

geoindex@ibespe.com.br (11)5087-8896 | (13)3229-1916 LOGIN: Usuário/Email SENHA: Senha ENTRAR NÃO SOU CADASTRADO

GEOINDEX ÍNDICES EXPECTATIVAS ON DADOS CONTATO



**PARA CONQUISTAR O MERCADO
VOCÊ PRECISA PRIMEIRO
DOMINAR A INFORMAÇÃO.**

TUDO O QUE VOCÊ PRECISA SABER EM UM ÚNICO LUGAR:

Dados estatísticos sobre população, hábitos de consumo, escolaridade, renda e muito mais, para que você possa planejar como atuar, onde e com quais expectativas. Seja qual for o segmento. Num mundo que muda a cada minuto, estar bem informado pode evitar grandes problemas.

GEOINDEX: SIMPLES, DIDÁTICO E PRECISO.

IBESPE PESQUISA DE MERCADO PESQUISA POLÍTICA CLIENTE OCULTO

Rede 4 Acesso à Internet

Passo Nº1

Coloque seu login e senha



IBESPE - INSTITUTO BRASILEIRO DE ESTUDOS SOCIAIS, POLÍTICA E ESTATÍSTICA

Passo Nº2

Escolha qual índice deseja estudar



IBESPE
INSTITUTO BRASILEIRO DE ESTUDOS SOCIAIS,
POLÍTICA E ESTATÍSTICA

PESQUISA DE MERCADO
PESQUISA POLÍTICA
CLIENTE OCULTO

TUDO O QUE VOCÊ PRECISA SABER EM UM ÚNICO LUGAR:

Dados estatísticos sobre população, hábitos de consumo, escolaridade, renda e muito mais, para que você possa planejar como atuar, onde e com quais expectativas. Seja qual for o segmento. Num mundo que muda a cada minuto, estar bem informado pode evitar grandes problemas.

GEOINDEX: SIMPLES, DIDÁTICO E PRECISO.



DESCONTOS E VANTAGENS:
Clique aqui e saiba se seu Sindicato ou a associação comercial ou CDL de sua cidade é parceiro do Geoindex.



ÍNDICES

Informações oficiais (IBGE) georreferenciadas em mapas desenvolvidos pelo IBESPE.

Selecione os indicadores que deseja visualizar:

CIDADE:

- Selecione
- Bertioga/SP
- Cubatão/SP
- Guarujá/SP
- Itanhaém/SP
- Mongaguá/SP
- Peruibe/SP
- Praia Grande/SP
- Santos/SP
- São Vicente/SP

M/SP
BEM-ESTAR MUNICIPAL

Conheça essa importante ferramenta de análise de sentimento e qualidade de vida dos moradores dos municípios do Estado de São Paulo.



INSTITUTO BRASILEIRO DE ESTUDOS SOCIAIS, POLÍTICA E ESTATÍSTICA

SÃO PAULO:
Rua Vergueiro, 2087 – Vl. Mariara - São Paulo
Tel.11.5087-8896

SANTOS:
Av. Ana Costa, 61 – Vila Mathias
Tel.13.3229-1916

www.ibespe.com.br

ÍNDICES

EXPECTATIVAS

ON

DADOS

CONTATO

www.geoindex.com.br

Rede 4
Acesso à Internet

Passo Nº3

Busque a cidade contratada





Antes de abrir uma empresa, procure a **associação comercial** ou **CDL** de sua cidade.



ÍNDICES

EXPECTATIVAS

ON

DADOS

CONTATO

ÍNDICES

Informações oficiais (IBGE) georreferenciadas em mapas desenvolvidos pelo IBESPE.

Selecione os indicadores que deseja visualizar:

CIDADE:

Praia Grande/SP

ÍNDICES:

TODOS

- DEMOGRAFIA
- DOMICÍLIOS
- POF - Alimentação Fora do Domicílio
- POF - Alimentação no Domicílio
- POF - Assistência à Saúde
- POF - Aumento do Ativo
- POF - Despesas Diversas
- POF - Diminuição do Passivo
- POF - Educação
- POF - Habitação
- POF - Higiene e Cuidados Pessoais
- POF - Manutenção do Lar
- POF - Outras Despesas Correntes
- POF - Recreação e Cultura
- POF - Serviços e Taxas
- POF - Serviços Pessoais
- POF - Transporte
- POF - Vestuário
- POTENCIAL DE CONSUMO
- RENDA DOMICILIAR

essa importante ferramenta de análise de sentimento e de vida dos moradores dos municípios da Baixada Santista.



SANTOS:
Av. Ana Costa, 61 – Vila Mathias
Tel.13.3229-1916

www.ibespe.com.br

CONTRATE

ÍNDICES

EXPECTATIVAS

ON

DADOS

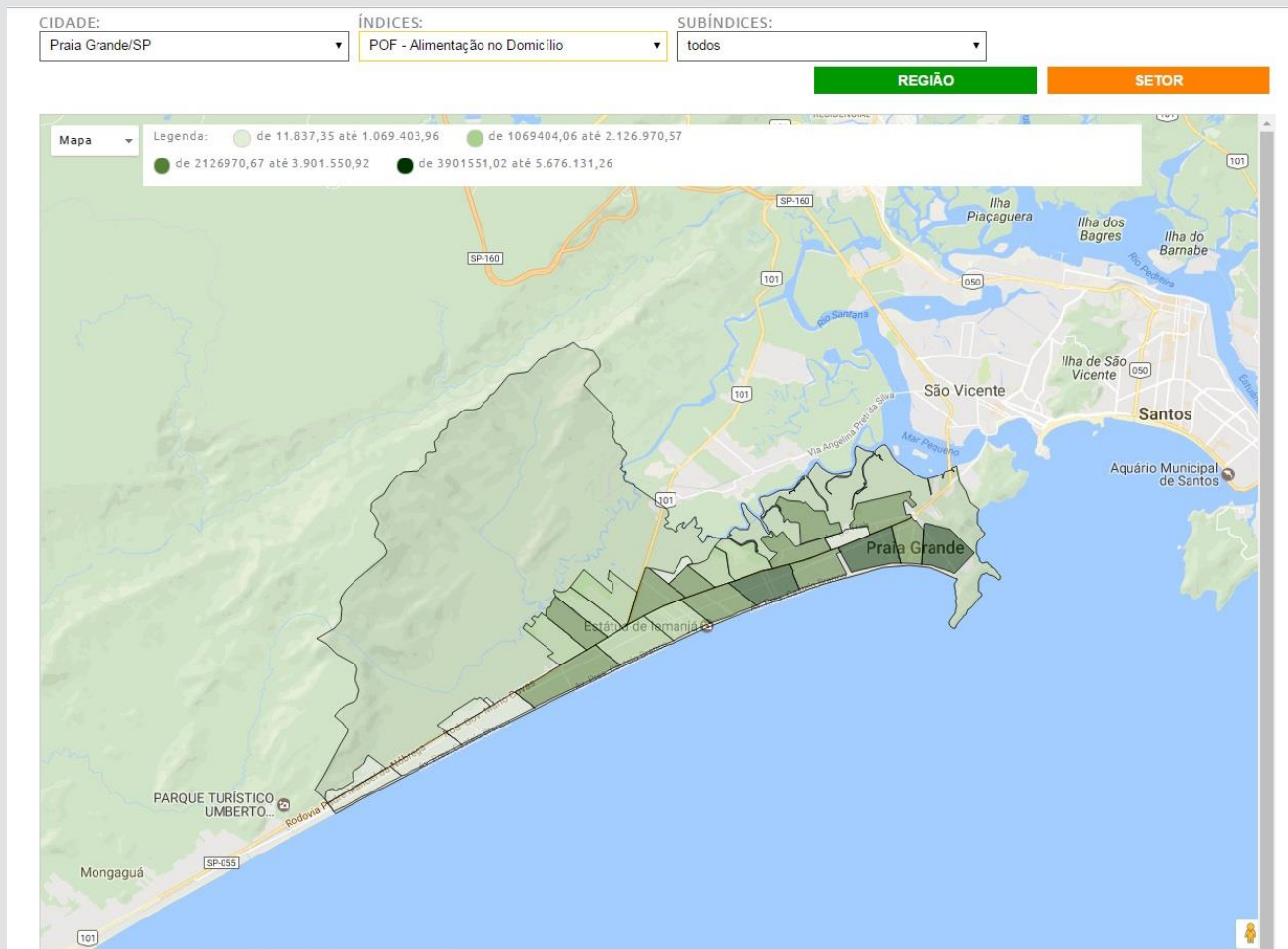
CONTATO

Passo Nº4

Comece pelos **ÍNDICES** e escolha um dos 21 índices oficiais:

- Classificação Econômica;
- Perfil Populacional;
- Nº de Domicílios;
- Potencial de Consumo;
- Renda Domiciliar;
- Perfil de Consumo das Famílias.





Passo Nº 5

Visualize as informações em mapas divididos por REGIÃO. Você poderá detalhar ainda mais o território, escolhendo a opção SETOR. Clique SEMPRE sobre uma região ou setor para obter informações desse território.



GEOINDEX

Antes de abrir uma empresa, procure a **associação comercial** ou **CDL** de sua cidade.


[ÍNDICES](#)
[EXPECTATIVAS](#)
[ON](#)
[DADOS](#)
[CONTATO](#)

EXPECTATIVAS

Índices criados pelo IBESPE, através de pesquisas de opinião, disponibilizados em mapas

Selecione os indicadores que deseja visualizar:

CIDADE:

Praia Grande/SP

ÍNDICES:

TODOS

TODOS

- IAI - Índice de Acesso à Informações
- IDTP - Índice de Dependência de Transporte Público
- IEO - Índice de Emprego e Ocupação
- IPCAUTO - Índice de Perspectiva de Compra de Automóveis
- IPCBIKE - Índice de Perspectiva de Compra de Bicicletas
- IPCC - Índice de Perspectiva de Construção Civil
- IPCEE - Índice de Perspectiva de Compra de Eletro Eletrônica
- IPCI - Índice de Perspectiva de Compra de Imóveis
- IPCLB - Índice de Perspectiva de Compra de Linha Branca
- IPCLM - Índice de Perspectiva de Compra de Linha Marrom
- IPCLP - Índice de Perspectiva de Compra de Linha de Portáteis
- IPCMOTO - Índice de Perspectiva de Compra de Motocicletas
- IPCSA - Índice de Perspectiva de Contratação de Seguro de Automóvel
- IPCSI - Índice de Perspectiva de Contratação de Seguro de Imóvel
- IPCSS - Índice de Perspectiva de Contratação de Seguro Saúde
- IPET - Índice de Posse de PET
- IPV - Índice de Perspectiva de Viagens
- ISR - Índice de Satisfação Regional
- ISS - Índice de Sensação de Segurança

Instrumenta de análise de sentimento
dos municípios da Baixada Santista.




SANTOS:
Av. Ana Costa, 61 – Vila Mathias
Tel.13.3229-1916

www.ibespe.com.br

CONTRATE

ÍNDICES

EXPECTATIVAS

ON

DADOS

CONTATO

PASSO Nº 6

Clique em **EXPECTATIVAS** e estude os 19 índices criados pelo IBESPE para dar apoio a sua pesquisa:

- Hábitos de Consumo de Mídia;
- Hábitos de Consumo de Transporte;
- Empregabilidade;
- Perspectivas de Compra de bens;
- Perspectiva de Contratação de serviços;
- Posse de Animal Doméstico;
- Satisfação Regional;
- Sensação de Segurança.





Oportunidades & Negócios aponta os comércios e serviços mais desejados por região e setor. Levantamento feito através de pesquisa de opinião.

Selecione os indicadores que deseja visualizar:

CIDADE:

Praia Grande/SP

ÍNDICES:

TODOS

- TODOS
- ALIMENTAÇÃO
- CASA E CONSTRUÇÃO
- COMUNICAÇÃO, INFORMÁTICA E ELETRÔNICOS
- ENTRETENIMENTO E LAZER
- HOTELARIA E TURISMO
- LIMPEZA E CONSERVAÇÃO
- MODA
- SAÚDE, BELEZA E BEM-ESTAR
- SERVIÇOS AUTOMOTIVOS
- SERVIÇOS E OUTROS NEGÓCIOS
- SERVIÇOS EDUCACIONAIS



importante ferramenta de análise de sentimento
de vida dos moradores dos municípios da Baixada Santista.

Passo Nº 7

Clique em ON e conheça as Oportunidades & Negócios mais solicitados pelos moradores de cada região e setor da cidade por ramos de atividade levantados através de estudos de campo do IBESPE. Os ramos de atividade respeitam a divisão adotada pela ABF – Franquias.



Utilize os campos da esquerda caso queira visualizar as informações de apenas uma cidade. Caso deseje comparar duas cidades utilize os campos da direita também. Caso não tenha selecionado nenhum ano ou gestão, serão exibidos os dados dos últimos 11 anos.

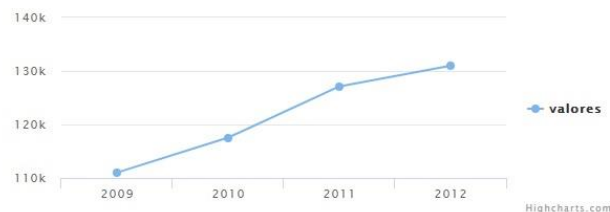
Cidade	Ano:	Gestão:
Piracicaba/SP	Selecione	2009 a 2012
Dados 1	Dados 2	Dados 3
-Empregos Formais	Selecione	Selecione

X
Comparar

Cidade	Ano:	Gestão:
Santos/SP	Selecione	2009 a 2012
Dados 1	Dados 2	Dados 3
-Empregos Formais	Selecione	Selecione

Piracicaba/SP > 2009 a 2012

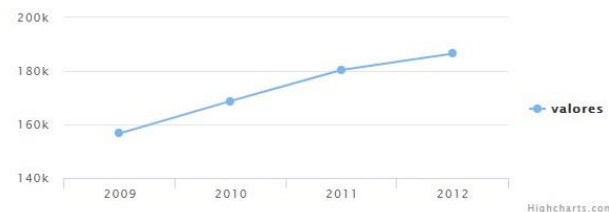
Empregos Formais (Em números)



2009	2010	2011	2012	Média
111.000,00	117.545,00	127.119,00	130.996,00	121.665,00

Santos/SP > 2009 a 2012

Empregos Formais (Em números)



2009	2010	2011	2012	Média
156.719,00	168.784,00	180.404,00	186.482,00	173.097,25



Conheça essa importante ferramenta de análise de sentimento

Passo Nº 8

Conhecer os dados oficiais de uma cidade e poder comparar com outras cidades em qualquer momento da história, trará ainda mais segurança no seu investimento.



Caso você deseje o olhar de uma equipe especializada, entre em contato com o IBESPE.



Utilize os campos da esquerda caso queira visualizar as informações de apenas uma cidade. Caso deseje comparar duas cidades utilize os campos da direita também. Caso não tenha selecionado nenhum ano ou gestão, serão exibidos os dados dos últimos 11 anos.

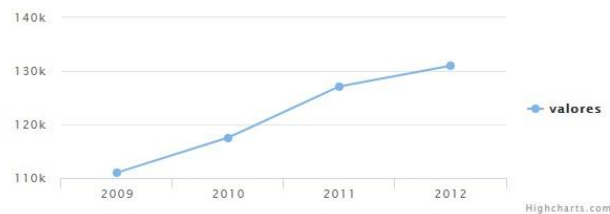
Cidade	Ano:	Gestão:
Piracicaba/SP	Selecione	2009 a 2012
Dados 1	Dados 2	Dados 3
-Empregos Formais	Selecione	Selecione

X
Comparar

Cidade	Ano:	Gestão:
Santos/SP	Selecione	2009 a 2012
Dados 1	Dados 2	Dados 3
-Empregos Formais	Selecione	Selecione

Piracicaba/SP > 2009 a 2012

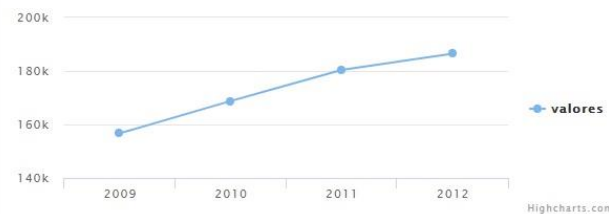
Empregos Formais (Em números)



2009	2010	2011	2012	Média
111.000,00	117.545,00	127.119,00	130.996,00	121.665,00

Santos/SP > 2009 a 2012

Empregos Formais (Em números)



2009	2010	2011	2012	Média
156.719,00	168.784,00	180.404,00	186.482,00	173.097,25



Conheça essa importante ferramenta de análise de sentimento



geoindex@ibespe.com.br (11)5087-8896 | (13)3229-1916 LOGIN: Usuário/Email SENHA: Senha ENTRAR NÃO SOU CADASTRADO

GEINDEX ÍNDICES EXPECTATIVAS ON DADOS CONTATO


Planos

Selecione abaixo os planos desejados

<p>1 MÊS</p> <p>R\$ 100,00 por cidade</p> <p>CONTRATAR</p>	<p>3 MESES</p> <p>R\$ 150,00 por cidade</p> <p>neste plano o valor mensal fica R\$ 50,00</p> <p>CONTRATAR</p>	<p>6 MESES</p> <p>R\$ 210,00 por cidade</p> <p>neste plano o valor mensal fica R\$ 35,00</p> <p>CONTRATAR</p>	<p>12 MESES</p> <p>R\$ 240,00 por cidade</p> <p>neste plano o valor mensal fica R\$ 20,00</p> <p>CONTRATAR</p>
--	---	---	--

Aproveite nossos **descontos progressivos** na compra de mais de uma conta. O desconto será aplicado sobre o valor do plano contratado. Para contrair mais de uma cidade, selecione o plano acima e no passo seguinte escolha as cidades.

2 cidades 5% desc.	3 cidades 10% desc.	4 cidades 15% desc.	5 cidades 20% desc.	6 cidades 25% desc.	7 cidades 30% desc.	8 cidades 35% desc.	9 cidades 40% desc.	10 cidades 45% desc.
-----------------------	------------------------	------------------------	------------------------	------------------------	------------------------	------------------------	------------------------	-------------------------



IBEM/SP
ÍNDICE DE BEM-ESTAR MUNICIPAL

Conheça essa importante ferramenta de análise de sentimento e qualidade de vida dos moradores dos municípios do Estado de São Paulo.

GEINDEX SÃO PAULO: Rua Vergueiro, 2087 - Vl. Mariara - São Paulo Tel.11.5087-8896 ÍNDICES EXPECTATIVAS ON Rede 4 Acesso à Internet

Passo Nº 10

A contratação é efetivada através de pagamento online – Pagseguro – com descontos crescentes de acordo com o tempo de contratação e número de cidades contratadas.

E se você é filiado a alguma entidade patronal – Sindicato, Associação Comercial ou CDL – veja se ele é parceiro do IBESPE e conquiste mais um desconto!

